

Instruktioner för höjdjustering av golvlucka med kantlist




1. Golvluckans avvikelse i höjd.




2. Aggregat med aggregatlock och ljudisolering.



3. Plastfolie placeras.




4. Fogmassa påförs golvluckan.



5. Golvluckan justeras med hjälp av rättskiva.



6. Plastfolie avlägsnas alt. renskäres och nedförs i spaltens botten.



7 Mattan tillskäres och limmas.



8. Mattan renskäres.



9. Gummilist monteras.



10. Golvluckan färdig.